COPAPEL HIGIENE & LIMPEZA

CML

GUIA RÁPIDO · ANDROID

O CML na tela do seu celular

Passo a passo pelo Chrome. Leva menos de um minuto e você não precisa baixar nada de loja nenhuma.

Comercial Copapel
comercial.copapel.com.br

6 passos · leia deslizando para o lado

Por que colocar na tela

Um toque e abre

Sem digitar endereço e sem procurar no meio das abas abertas.

Tela cheia

A barra do navegador some e sobra mais tela para as listas — o que conta na rua.

Sempre atualizado

Quando sai versão nova ela chega sozinha. Você nunca precisa instalar de novo.

Você vai precisar de

- **Um celular Android com o Chrome** — é o navegador da bolinha vermelha, amarela e verde.
- **Internet ligada** nesta primeira vez.
- **Seu acesso do HUB**, o mesmo usuário e senha de sempre, caso o CML peça para você entrar.

Leia aqui, faça no CML. O Chrome cria o ícone **da página que estiver na tela**. Faça os passos com **comercial.copapel.com.br** aberto: com este guia na tela, o ícone abriria o guia.

Está num iPhone? O caminho é parecido: toque no ícone de **compartilhar**, embaixo, e depois em **“Adicionar à Tela de Início”**.

1 Abra o Chrome e digite o endereço

Toque na barra de cima, apague o que estiver escrito e digite **comercial.copapel.com.br**. Depois toque em **Ir**.

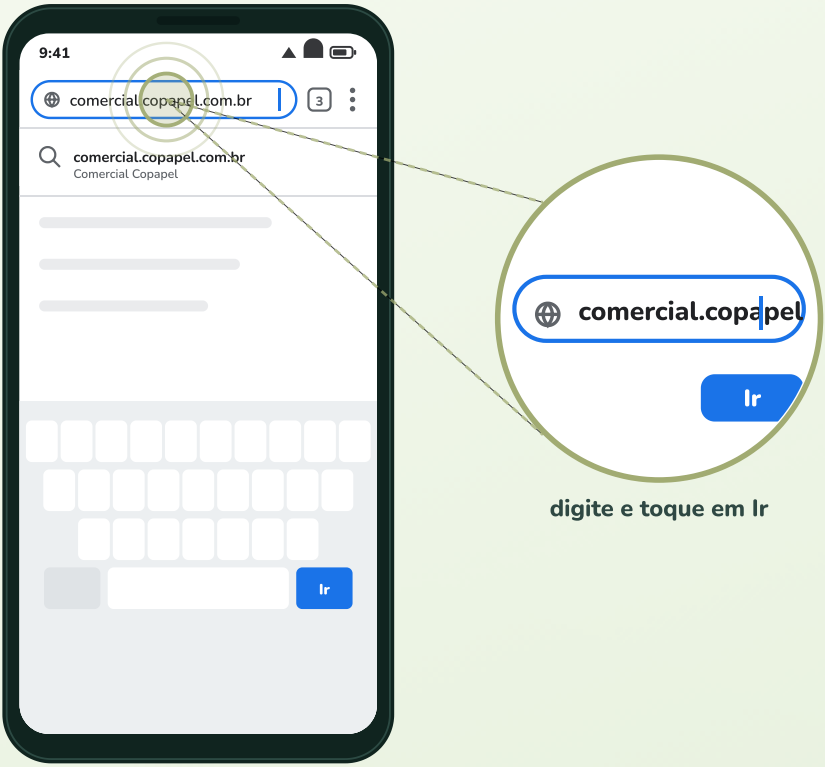

Dica Digite sem “www” e sem “https” — o Chrome completa sozinho.

2 Confira que o CML abriu

Você vai ver a **logo da Copapel com o selo CML** e, embaixo, os cartões dos apps.

Dica Se pedir para você entrar, é o mesmo usuário e senha do HUB. Depois de entrar uma vez, o celular lembra.

3 Toque nos três pontinhos

Eles ficam **no alto da tela**, à direita da barra de endereço — em alguns celulares essa barra fica embaixo, e o botão é o mesmo.

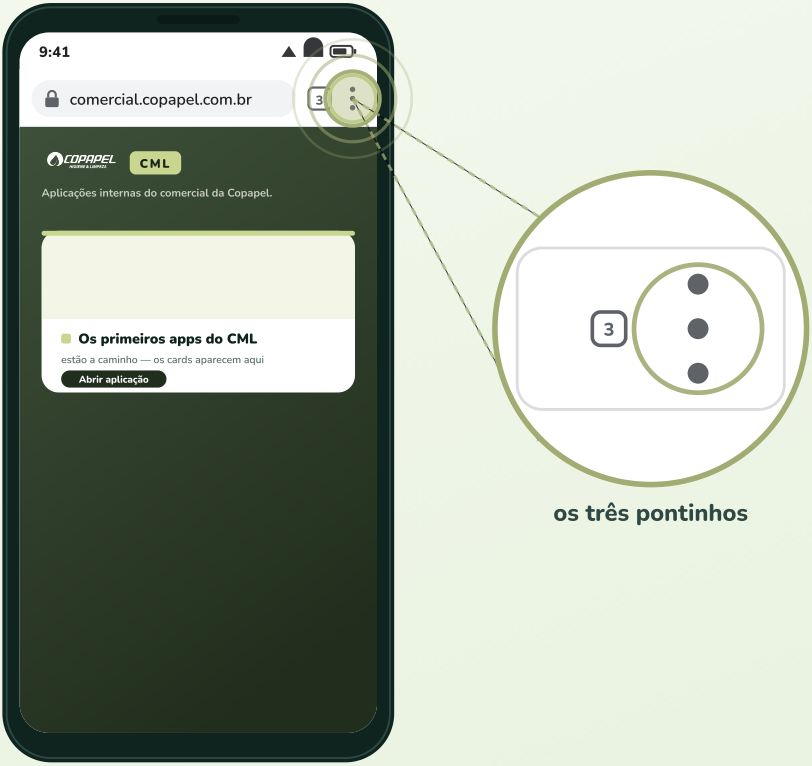

Dica O que está **atrás do menu** é o que vira ícone. A tela tem que estar mostrando o CML: se estiver mostrando este guia, o atalho vai ser do guia.

4 Toque em “Adicionar à tela inicial”

A lista é comprida — **role até achar**. Em alguns celulares o item vem escrito **“Instalar app”**.

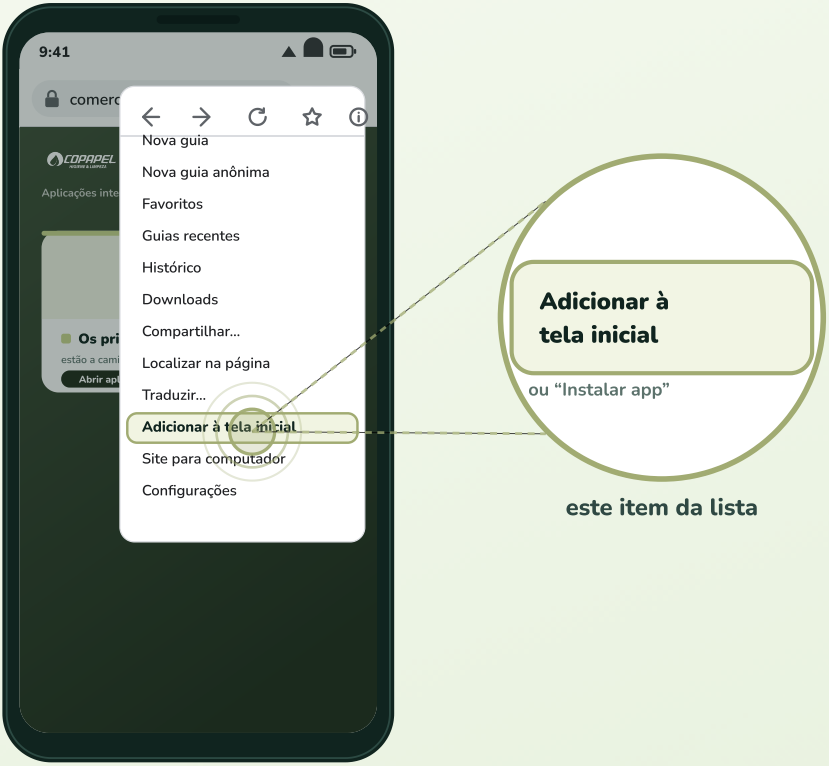

Dica Não apareceu nenhum dos dois? Feche o menu, puxe a tela para baixo para recarregar e abra o menu de novo.

5 Confirme em “Instalar”

Sobe uma janelinha com o **ícone do CML** e o endereço. Toque em **Instalar**.

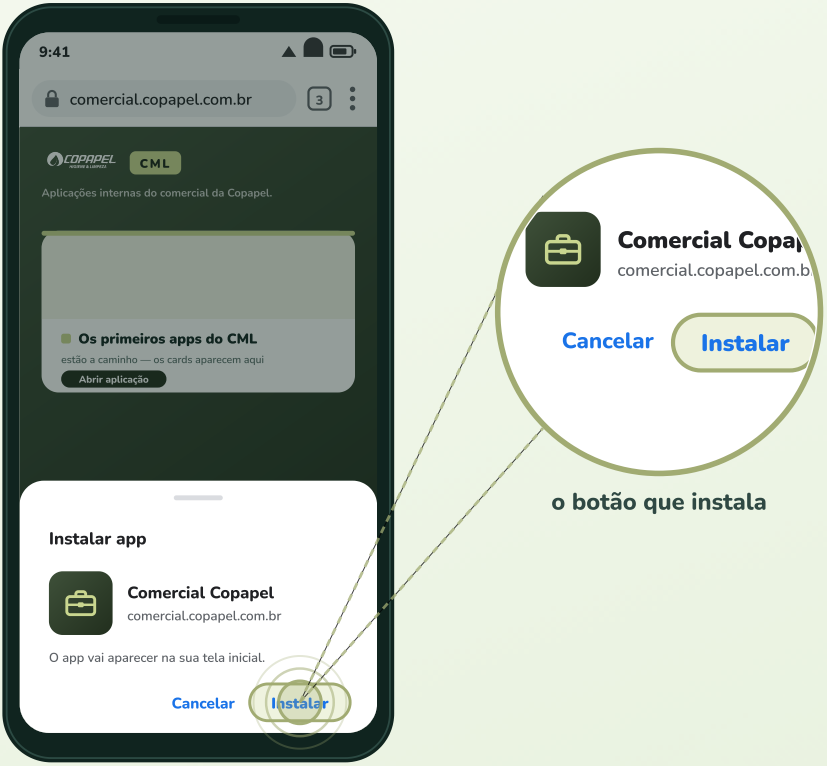

Dica Se o botão estiver escrito “Adicionar”, pode tocar do mesmo jeito.

6 Pronto: o CML está na sua tela

O **ícone do CML** aparece junto com os seus outros apps. Toque nele e o CML abre em tela cheia.

Dica Segure o ícone e arraste para a primeira tela, do lado dos apps que você mais usa.

Deu certo?

Três coisas dizem que sim:

- [ ] **O ícone do CML está na sua tela inicial**, com o nome *CML* embaixo.
- [ ] **Tocando nele, o CML abre sem a barra de endereço** — a tela inteira é do app.
- [ ] **Quem abre é o CML**, com os cartões dos apps e o botão *Abrir aplicação* — não este guia.

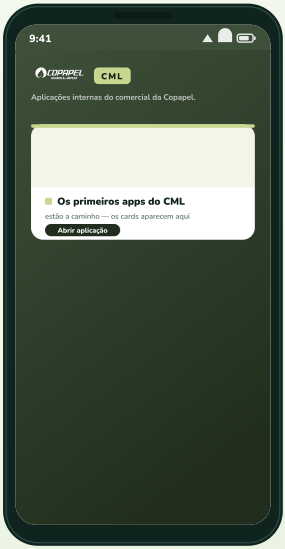

Aberto pelo ícone, não tem barra de endereço por cima.

> **Faltou alguma?** A próxima página tem a saída para cada caso.

Quando não sai como no guia

Estas situações dão conta de quase tudo:

O ícone abre este guia, e não o CML
Acontece quando os passos são feitos com o guia na tela: o Chrome cria o ícone **da página aberta**. Segure o ícone, escolha **Remover**, abra **comercial.copapel.com.br** e refaça a partir do passo 3.

Abriu, mas com a barra de endereço por cima
Foi criado um atalho comum em vez do app. Segure o ícone, escolha **Remover** e refaça a partir do passo 3.

Não achei “Adicionar à tela inicial”
Role o menu até o fim. Se mesmo assim não aparecer, confira se você está no **Chrome** — em outros navegadores o caminho é diferente.

O CML abriu mas diz que não tenho acesso
Cada app é liberado pessoa a pessoa. O CML abre para todo mundo; para um app que você precisa, fale com Bruno.

Saiu versão nova — preciso instalar de novo?
Não. O CML se atualiza sozinho na próxima vez que você abrir.

Quero tirar o CML do celular
Segure o ícone e escolha **Desinstalar**. Se o Android perguntar se quer apagar os dados, responda que **não**: é ali que fica o que você anotou nos apps.

O que tem dentro do CML

Os primeiros apps do Comercial Copapel estão a caminho — quando entrarem, os cartões aparecem na tela inicial, e este guia passa a listá-los.

Cada app é liberado pessoa a pessoa: o cartão explica quem pode usar e como pedir.

Ficou com dúvida, ou a sua tela apareceu diferente do guia? Avise Bruno — o guia é corrigido.